

Keuringsverslag van een elektrische laagspanning- en zeer lage spanningsinstallatie

NIET CONFORM

Datum keuring: 24/10/2019 **Inspecteur:** Stef Peeters **Mentor:** **Installateur:** -
ID-label: Combi EPC + EK **Client reference:**
 B.T.W. nr.:- IK. nr.:-
 Merk en type meettoestel: Metrel Eurotest ET61557 Serie Nr.: 18460151

Plaats van het onderzoek

Straatnaam: Hundelgemsesteenweg
Huisnummer: 586
Busnummer: 22
Postcode: 9820
Gemeente: MERELBEKE

Eigenaar

Naam: Datan
Straatnaam: Hundelgemsesteenweg
Huisnummer: 586
Busnummer: 22
Postcode: 9820
Gemeente: MERELBEKE

Naam contactpersoon: Tarik Datan
Telefoon: 0485272090
Gsm nr. (SMS):

Installateur

Naam: -
BTW nr.: -
Telefoonnummer: -
E-mail: -

Type : appartement **EAN :** 54 **Teller Nr.:** : 4166875

Aard onderzoek: Overdracht van eigendom van een huishoudelijke installatie van voor 1981 op vraag van de verkoper volgens AREI artikels 276bis, 278 en 86.

Netbeheerder: FLUVIUS **Spanning:** 1~230V **Meter / bord verbinding:** 10 mm² **Max beveiliging:** A
Aantal borden: 1 **Aantal kringen:** 9 **Isolatie:** - MΩ

Aardelektrode: RE: - Ω

DIFFERENTIEELSCHAKELAAR

IΔ (mA) **In (A)** **In - andere (A)** **I_t** **Type** **Beveiligde kringen** **Test** **x 2,5**

BESCHRIJVING INSTALLATIE

Aantal kringen	Curve	Bescherming IN (A)	(andere)	P	Sectie (mm ²)
10	-	-	15	1	-
2	-	10		1	-
2	-	6		1	-
3	-	25		4	-

Visueel nazicht (algemeen) OK NOK **Directe aanraking** OK NOK **Indirecte aanraking** OK NOK
Aansluitingen OK NOK **Correcte schema's** OK NOK **schema in bijlage door Aceg vzw**
Equipotentiale verbindingen OK NOK niet van toepassing in afwachting
Continuïteit OK NOK **Verlichting / toestellen** OK NOK NVT

OPMERKINGEN - INBREUKEN - NOTA'S

Opmerking

- I1.01 Eëndraadschema van de installatie is te voorzien en/of te vervolledigen. (art16, 268, 269)
 I1.02 Situatieschema van de installatie is te voorzien en/of te vervolledigen. (art269)
 I2.02 De continuïteit van equipotentiaal en/of beschermingsgeleiders zijn niet gewaarborgd. (art70.05, 85.08)
 I3.05 Aardingsonderbreker ontbreekt of is moeilijk/niet bereikbaar. (art15.01, 70.05) De aardspreidingsweerstand kon niet gemeten worden. Deze dient bij voorkeur kleiner te zijn dan 30ohm (huishoudelijke installatie)
 I6.01 Een verzegelbare algemene differentieelschakelaar dient geplaatst te worden aan het begin van de installatie. (art86.07)
 I9.02 Schakelaar, contactdoos of aftakdoos herschikken en opnieuw bevestigen. (art9.03)
 O13 De aardspreidingsweerstand kon niet gemeten worden. Deze dient bij voorkeur kleiner te zijn dan 30ohm.
 O14 De isolatieweerstand kon niet gemeten worden. Deze dient groter te zijn dan 0,5Mohm.



Opmerking

O18 De elektrische installatie is grondig na te zien en conform te maken volgens de voorschriften van het AREI.

O3 Het is niet uitgesloten dat bij een nacontrole bijkomende inbreuken worden vastgesteld bij voorleggen schema's.

BESLUIT

- De elektrische installatie voldoet aan de voorschriften van het AREI. De volgende periodieke keuring is te voorzien voor
- De nodige maatregelen werden genomen, zodat de ingangsklemmen van de automatische differentieelstroominrichting, geplaatst aan het begin van de installatie, ontoegankelijk zijn gemaakt door verzegeling.
- Het (de) ééndraads- en opstellingsschema(s) werden door het erkend organisme voor gezien getekend.
- De elektrische installatie voldoet niet aan de voorschriften van het AREI. Een aanvullend bezoek moet door hetzelfde organisme worden uitgevoerd. De werken, nodig om de inbreuken te doen verdwijnen die opgemerkt werden tijdens het controlebezoek, moeten zonder vertraging uitgevoerd worden en alle maatregelen moeten getroffen worden opdat de in overtreding zijnde installatie, indien zij in dienst blijft, geen gevaar vormt voor de personen of goederen. Datum:
- De elektrische installatie voldoet niet aan de voorschriften van het AREI. Het controlebezoek voorzien door art. 276bis van het AREI, moet plaats hebben uiterlijk 18 maanden na de datum van de verkoopakte. De gegevens van de nieuwe eigenaar worden ons bezorgd na het verlijden van de akte. Indien de herkeuring gebeurt door een ander erkend organisme, dient deze ons hiervan op de hoogte te brengen. Datum: 24/5/2021

Deze pdf-versie van het keuringsverslag is de originele versie en mag worden verspreid..

Aantal bijlage(n): 3

VRIJGAVE VAN HET KEURINGSVERSLAG

De inspecteur Stef Peeters

Plichten van de eigenaar, beheerder, huurder voor de installatie onderworpen aan het AREI

- Het verslag dient te worden bewaard in het dossier van de elektrische installatie.
- Elke wijziging dient te worden vermeld in het elektrisch dossier.
- Elk ongeval overkomen van personen en te wijten, rechtsreeks of onrechtstreeks, aan de aanwezigheid van de elektrische installatie dient onmiddellijk meegedeeld te worden aan de FOD economie, KMO, middenstand en Energie – algemene directie energie, afdeling gas – elektriciteit

Kwaliteit

- De reproductie van dit document is enkel toegelaten in zijn integrale vorm en enkel met het schriftelijk akkoord van het controleorganisme en de aanvrager.
- De keuring beperkt zich tot de zichtbare en normaal toegankelijke delen van de installatie.


www.aceg.be

02 / 880.88.90

BE06 7340 3288 4322 - BTW BE0839 866 481

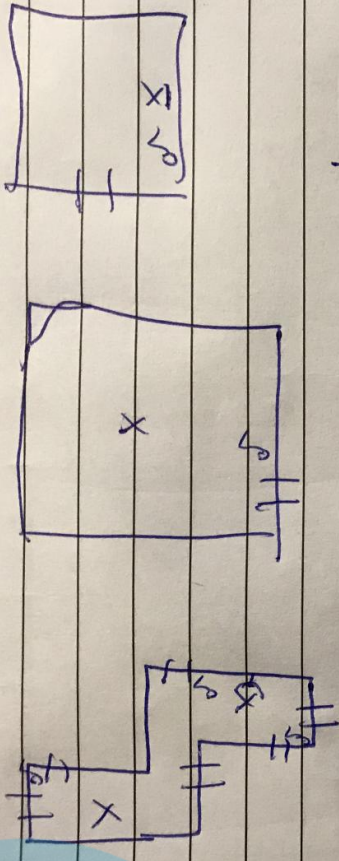
Stappenplan voor een installatie die niet conform is:

Stap 1	Stap 2	Stap 3	Stap 4
Dit verslag is een verslag dat aangeeft wat de status is van de elektrische installatie. Op deze manier wordt de koper bij de verkoop van de woning ingelicht over de status van de installatie en kan hij een inschatting maken van de mogelijke kosten.	De koper heeft 18 maanden tijd na aktedatum om de vermelde inbreuken op te lossen. Als alle inbreuken zijn verholpen neem terug contact op met ACEG of met uw keurder van ACEG en maak een nieuwe afspraak, zo kunnen wij uw dossier opvolgen en vervolledigen.	De herkeuring moet uitgevoerd worden voor 18 maanden na aktedatum, bij ACEG wordt volgende datum geregistreerd: 24/5/2021	ACEG staat tot uw dienst voor alle noodzakelijke keuringen en staat u bij als er iets niet duidelijk is.

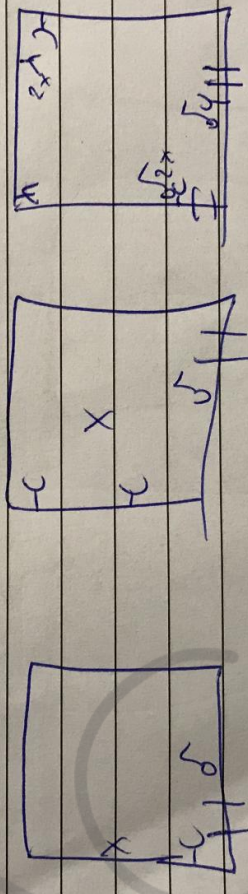




GANG KAMER 1 W/C



BADKAMER KAMER 2 WOONKAMER



KEUKEN

